














COLORES  Cerámica 3D Personalizada (90x30cm)

Ref. 036PASTN

DATOS TÉCNICOS

 11 KW	 1,05 - 2,24 Kg/h	 hasta 294 m <sup>3</sup>	
 9,3 KW	 80 F mm	 15 Kg	
 87 %	 230 V	 93 Kg	 500 x 1049 x 542 mm

CARACTERÍSTICAS

- Paneles de revestimiento laterales en material compuesto con varios acabados estéticos;
- Salida de Humos: Arriba;
- Producto de fácil instalación en cualquier chimenea, con posibilidad de calefacción central y producción de ACS por acumulación;
- Concebido con dos cámaras de agua independientes, conectadas solo por un punto común para evitar condensación en la zona frontal y aumentar la eficiencia de intercambio;
- Regulador de tiro incluido;
- Panel de regulación electrónica (opcional);
- Doble sifón, uno de los cuales con cámara de agua para mayor eficiencia de intercambio;
- Llave de chimenea para una mejor economía de combustible;
- Vidrio de gran dimensión para amplia visión de la llama;
- 4 conexiones de agua, permitiendo hasta 2 circuitos independientes;
- Cuerpo en chapa estampada para reforzo de la estructura;
- Válvula de seguridad;

En opción:



Comando remoto

Control su **Stone** a través de su teléfono



Termostato

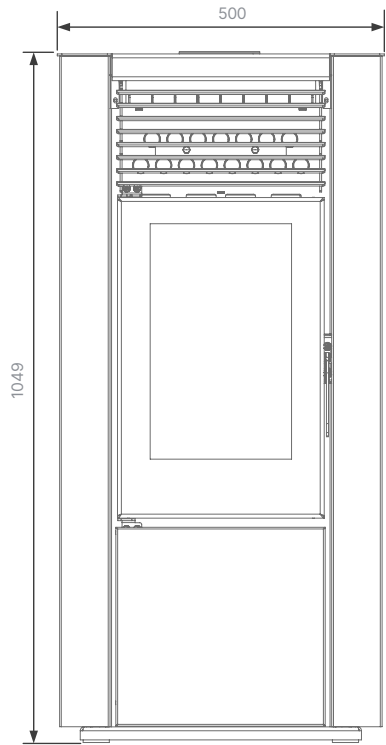


App 4Heat

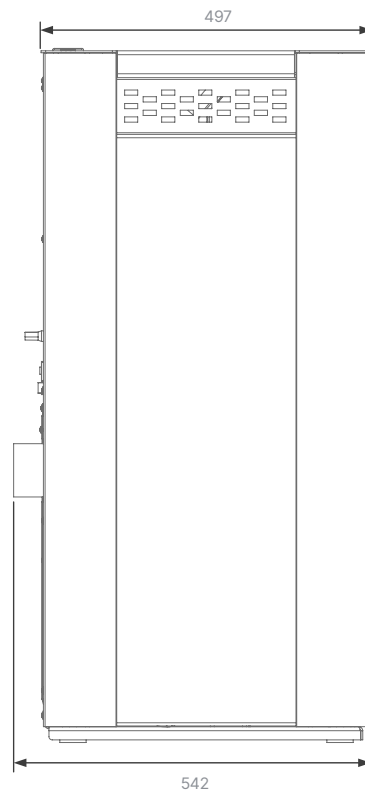
FUNCIONALIDADES

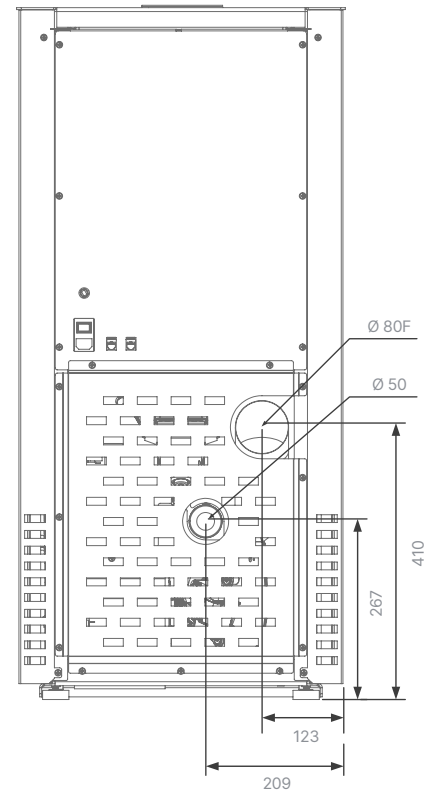
OPCIONAL OPCIONAL



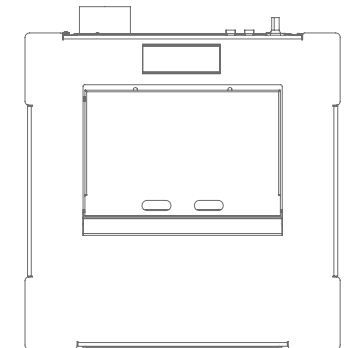
VISTA FRONTAL



VISTA LATERAL




VISTA TRASERA



VISTA DE ARRIBA

DATOS TÉCNICOS

 |  11 KW

 9,3 KW

% 87 %

 1,05 - 2,24 Kg/h

 80 F mm

 230 V

 hasta 294 m<sup>3</sup>

 15 Kg

 93 Kg

 A+ 

 500 x 1049 x 542 mm



Cerámica 3D