















Ref. 036DOMINA

COLORES  Blanco

DATOS TÉCNICOS

-  |  **11 KW**
-  1,05 - 2,24 Kg/h
-  hasta 294 m<sup>3</sup>
- 
-  **9,3 KW**
-  80 F mm
-  15 Kg
-  93 Kg
-  463 x 1047 x 542 mm
-  **87 %**
-  230 V

CARACTERÍSTICAS

- Encendido automático;
- Cestillo en hierro fundido para una mayor durabilidad;
- Paneles de revestimiento exteriores lacados;
- Revestimiento interior en vermiculita;
- Auto-limpieza del cestillo por flujo de aire;
- Sensores de seguridad;
- Ventilación frontal;
- Modulación de la potencia para una adaptación a las necesidades de calefacción;
- Comando intuitivo de fácil operación; Intercambiador de alta eficiencia;
- Programación horaria semanal;
- Cajón de limpieza de cenicero frontales accesibles para una mayor facilidad en las operaciones periódicas de limpieza;
- Ventilador tangencial de aire ambiente para mayor capacidad de calefacción y más silencioso;
- En opción:



Comando remoto

Control su **Dómina** a través de su teléfono



Termostato

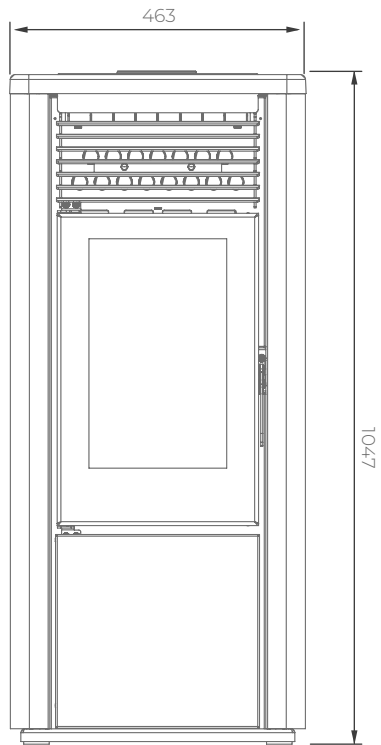


App 4Heat

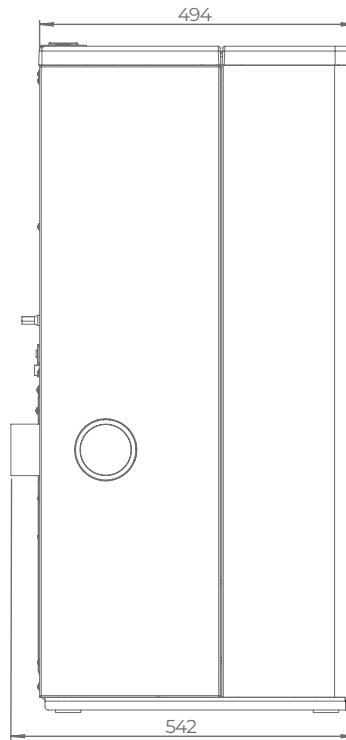
FUNCIONALIDADES

- 
- 
- 
- 
- 
- 
- 
- 
- 
- 
- 
- 
- 
- 
- 

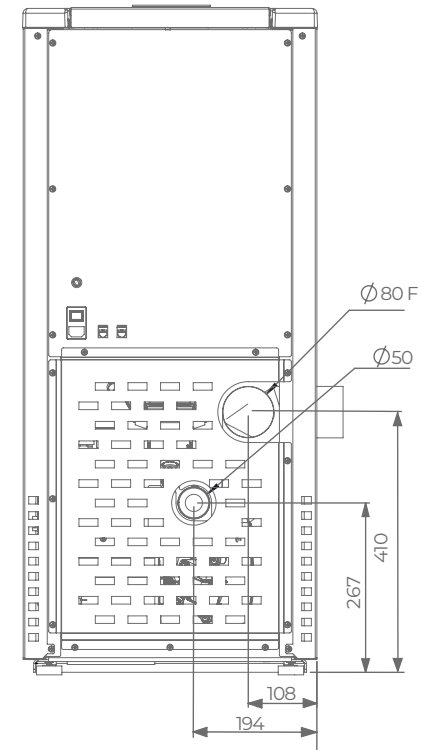
OPCIONAL OPCIONAL



VISTA FRONTAL




VISTA LATERAL



VISTA TRASERA

DATOS TÉCNICOS

 |  **11 KW**

 **9,3 KW**

**% 87 %**

 1,05 - 2,24 Kg/h

 80 F mm

 230 V

 hasta 294 m<sup>3</sup>

 15 Kg

 93 Kg

**A+** 

 463 x 1047 x 542 mm



Preto